

25 listopada
obchodzimy
DZIEŃ PLUSZOWEGO MISIA



Ze względu na pandemię i zdalną nauzkę niemożemy tym razem spotkać się w bibliotece, dlatego serdecznie zapraszam na wspólną zabawę.
W tym dniu wszystkie misie mają swoje Święto.

Światowy Dzień Pluszowego Misia ustanowiono dokładnie w setną rocznicę powstania maskotki – w 2002 roku. Wszystko zaczęło się jednak dużo wcześniej.

W 1902 roku prezydent Stanów Zjednoczonych Teodor Roosevelt, wybrał się na polowanie. Po kilku godzinach bezskutecznych łowów, jeden z towarzyszy prezydenta postrzelił małego niedźwiadka i zaprowadził go do Roosevelta. Prezydent ujrawszy przerażone zwierzątko, kazał je natychmiast uwolnić. Jeden ze świadków tego zdarzenia uwiecznił historię niedźwiadka na rysunku w waszyngtońskiej gazecie, którą czytał producent zabawek... Od tego momentu zaczęto wykorzystywać zdrobniałe imię prezydenta i sprzedawać maskotki pod nazwą Teddy Bear, która dziś w języku angielskim jest określeniem wszystkich pluszowych misiów. Ciekawa historia, prawda?

Miś, misio, misiaczek... czy w waszych domach mieszkają misie? Sprawdźcie na łóżku, w pudełku, na półce... a jak mają na imię?, czy są duże, czy małe, białe czy szare? Pewnie, każdy z Was ma innego, ale bardzo WAŻNEGO. Zapraszam w ICH imieniu do zabawy. Narysujcie ich portret i przynieś do szkolnej biblioteki po feriach zimowych. Z chęcią zobaczę z jakimi misiami mieszkacie.

Polecane książki o misiach (dla chętnych audiobooki):

Astring Lingren – Miś Maksa

Michael Bond – Miś Paddington <https://www.youtube.com/watch?v=uxALPlwIVYY>

Janina Porazińska – Pamiętnik Czarnego Noska <https://www.youtube.com/watch?v=SLbwhFqiwhA>

Agata Królak – Różnimisie

A.A.Milne - Kubuś Puchatek <https://www.youtube.com/watch?v=Y7ZNBtaZ8o>

Eliza Piotrowska - Wojtek. Żołnierz bez munduru

Paulina Wilk – Lato misia Kazimierza <https://www.youtube.com/watch?v=4oVph5hjpVI>

Miś Uszatek <https://www.youtube.com/watch?v=yGHaqWuS87E>

Poniżej umieściłam kilka linków do różnych form zabawy –
znajdź parę, zgadywanka, puzzle, przykładowe prace plastyczne.

zabawa 1

Znajdź parę

<https://wordwall.net/pl/resource/7161795/dzie%C5%84-pluszowego-misia>

zabawa 2

Anagram – gra polega na przeciągnięciu myszką literek tak, aby tworzyły wyrazy lub zwroty

<https://wordwall.net/pl/resource/1875150/mi%C5%9B>

zabawa 3

Zgadywanka – Z jakiej bajki pochodzi zdjęcie misia. Zabawa polega na tym by zaznaczyć tytuł bajki, z której jest miś.

<https://wordwall.net/pl/resource/6763133/polski/z-jakiej-bajki-pochodzi-mi%C5%9B>

zabawa 4

Puzzle

<https://puzzlefactory.pl/pl/puzzle/graj/dla-dzieci/306543-dzie%C5%84-misia>

<https://puzzlefactory.pl/pl/puzzle/graj/zwierzeta/190759-niedzwied%C5%BA-na-kamczatce>

<https://www.jigsawplanet.com/?rc=play&pid=3801ab93c2ee>

<https://www.jigsawplanet.com/?rc=play&pid=257b82306ad4>

Zadanie 5

Gimnastyka z Kubusiem Puchatkiem

<https://www.youtube.com/watch?v=LUhapiC-Reo>

Zadanie 6


Zabawy plastyczne

a) elementy Misia + serca do zrobienia kartki z życzeniami. Potrzebna jest sztywna kartka, kretki lub flamastry, nożyczki i klej. Kartkę składamy na pół. W między czasie wycinamy elementy misia i serce (może być z innego koloru). Kolorujemy i przyklejamy na złożoną kartkę wg wzoru. Proszę pamiętać, że kartka ma się otwierać na lewo.


b) kolorowanki


c) dorysuj drugą połówkę misia

d) miś pacynka – wycinamy elementy misia, naklejamy na sztywną kartkę lub karton, wycinamy, kolorujemy, skleamy wg wzoru. By powstała pacynka należy poprosić osobę dorosłą o słomkę lub patyczek od szaszłyków, może także być patyczek pobierany ze spaceru po lesie. Przyklejamy go taśmą od tyłu.









93

Fejezd be az ábra tükörképét, majd színezd ki a rajzot!



Build-a-Bear

